



Dental do Protético

Tutorial

Ivocolor Shade



Os Ivocolor Shade são pastas prontas para uso em 9 tonalidades de dentina e 3 cores incisais. O Ivocolor Shade Dentin possui as cores de dentina, e são fabricados em escala Vita sendo usados para tingir os tons de restaurações de cerâmica. Semelhante aos dentes naturais, os Ivocolor Shade em cores mais claras apresentam uma certa

fluorescência. Para manipular os Shades dentina e incisal utilize o líquido Ivocolor Mixing Allround.

1º Após realizar a injeção da cerâmica prensada, elas devem ser desincluídas, jateadas, limpas e separadas.

2º Inicie o acabamento com pedras diamantadas, na sequência utilize borrachas diamantadas para polimento. Para um resultado ainda melhor, faça a microtextura individual da superfície da cerâmica prensada com brocas diamantadas.

3º Para finalizar o pré-acabamento, coloque as peças para um banho no ultrassom.

4º Antes de aplicar o Shade, a superfície deverá ser levemente umedecida com Líquido Ivocolor Mixing para facilitar a aplicação das pastas.

5º Aplique uma fina camada de Ivocolor Shade Dentina na área desejada.

6º As áreas de esmalte são pintadas com Ivocolor Shade Incisal, que estão disponíveis em três tons diferentes (SI1 – Tom Azulado | SI2 – Tom Violeta | SI3 – Tom Azul Acinzentado).

Tabela de Queima Ivocolor Shade, Essence e Glaze

	Vácuo	Temperatura Inicial	Tempo	Acréscimo de temperatura	temperatura de manutenção	Tempo	Tempo	Conexão Vácuo	Desconexão Vácuo
Pigmentos Ivocolor	Com Vácuo	403°C	6min	60°C	710°C	Vácuo	1min	450°C	709°C

IPS Ivocolor Shade






















IPS Ivocolor Shade são pastas prontas para uso em 9 tonalidades de dentina e 3 cores incisais. As pastas Ivocolor Shade Dentin cor de dentina são coordenados com os tons A-D são usados para atingir os tons de restaurações de cerâmica. Semelhante aos dentes naturais, os materiais IPS Ivocolor Shade Claros apresentam uma certa fluorescência.



Tabela de combinação para a coloração de materiais de estratificação e materiais totalmente cerâmicos do sistema IPS:

Cores do Dente

	BI2	BI3	BI4	A1	A2	A3	A3,5	A4	B1	B2	B3	B4	C1	C2	C3	C4	D2	D3	D4
Cor 0																			
Cor 1																			
Cor 2																			
Cor 3																			
Cor 4																			
Cor 5																			
Cor 6																			
Cor 7																			
Cor 8																			